

# ÚTERÝ 17. března

## 1. hodina - český jazyk – gramatika

Téma hodiny: Psaní souhlásek H – CH uprostřed a na konci slov

**Zadání pro děti:** Učebnice Agáta str. 78, cv. 1, 2, 4

Info pro rodiče:

Tento týden budeme dokončovat zdůvodňování psaní souhlásek uprostřed a na konci slov. Čeká nás tedy opakování probraného učiva v posledních 14 dnech.

cvičení 1 (klíč) – Přečíst si všechny čtyři věty a zdůvodnit tučně zvýrazněná písmena ve slovech.

lehký – lehoučký, buchy – hodně buchet, výtah – ve výtahu, strach – ve strachu

cvičení 2 (klíč) – Čistý vzduch (ve vzduchu), měkký tvaroh (tvarohy), vlhký (zvlhne) hadřík, křehká (křehoučká) skořápka, hodně koblih (koblíhy), hluboká šachta (do šachet), nevhodný návrh (návrhy), psí čenich (na čenichu), velký úspěch (s úspěchem), lehké (lehoučké) pírkó.

cvičení 4 (klíč) – běh, smích, rozběh, kulich, kruh, hoch, břeh, batoh, hrách, roh, druh, sluch, buchtíčky, hroch, sníh.

**Zadání pro děti:** Pracovní sešit (chlapeček), str. 12, cv. 1, 4



Vezmi si papír, tužku a projdi se po bytě/domě. Pozoruj a hledej předměty, které mají uprostřed nebo na konci svého názvu souhlásku H – CH, Ž – Š, P – B (např. buchy, drůbež)

## 2. hodina – matematika

Téma hodiny: Sčítání do 100 s přechodem přes základ deset, příprava na násobení, opis příkladů

**Zadání pro děti:** Učebnice str. 18, cv. 2, 3, 4 a str. 19, cv. 1

Info pro rodiče:

cvičení 2 (klíč) – šneci – Děti začnou uprostřed zeleného šneka, u čísla 4 a postupně po čtyřech pokračují v řadě, tedy 8, 12, 16 → (příprava na násobení). U těla šneka pak stejným způsobem 3, 7, 11 →

cvičení 3 (klíč) – slovní úloha (zápis, výpočet, odpověď)

z českého jazyka . . . . . 25 jedniček

z matematiky . . . . . o 8 více


Kolik jedniček dostala z matematiky . . . ?      **výpočet:**  $25 + 8 = 33$

**Odpověď:** Lenka dostala z matematiky 33 jedniček.


Lenka je úspěšnější v počtu jedniček v matematice.

cvičení 4 (klíč) – Nechte děti opsat a vypočítat příklady ze cvičení 4 na papír. Papír, prosím, uschovejte, po návratu založíme.


### 3. a 4. hodina – výtvarná výchova - Vyhlížím jaro klíčovou dírkou – technika - libovolná



1. Nakresli klíčovou dírkou.



2. Nakresli klíčovou dírkou.



3. Okolí vybarvi jednou barvou.



4. Doprstřed nakresli, jak si představuješ jaro.

### 5. Angličtina – Přeposílám učivo od pan učitele Martina.

Čeká nás hodně zábavy! Zahrajte si několikrát hru **FAST ENGLISH** a **CONCENTRATION** / vyberte lekci **ANIMALS 1** a **ANIMALS 2** (kolik nahrajete bodů? - můžete své body vyfotit a poslat paní učitelce - můžete vydělat námořní odznak, tak se snažte!)

<https://www.gamestolearnenglish.com/fast-english/>

<https://www.gamestolearnenglish.com/fast-english/>